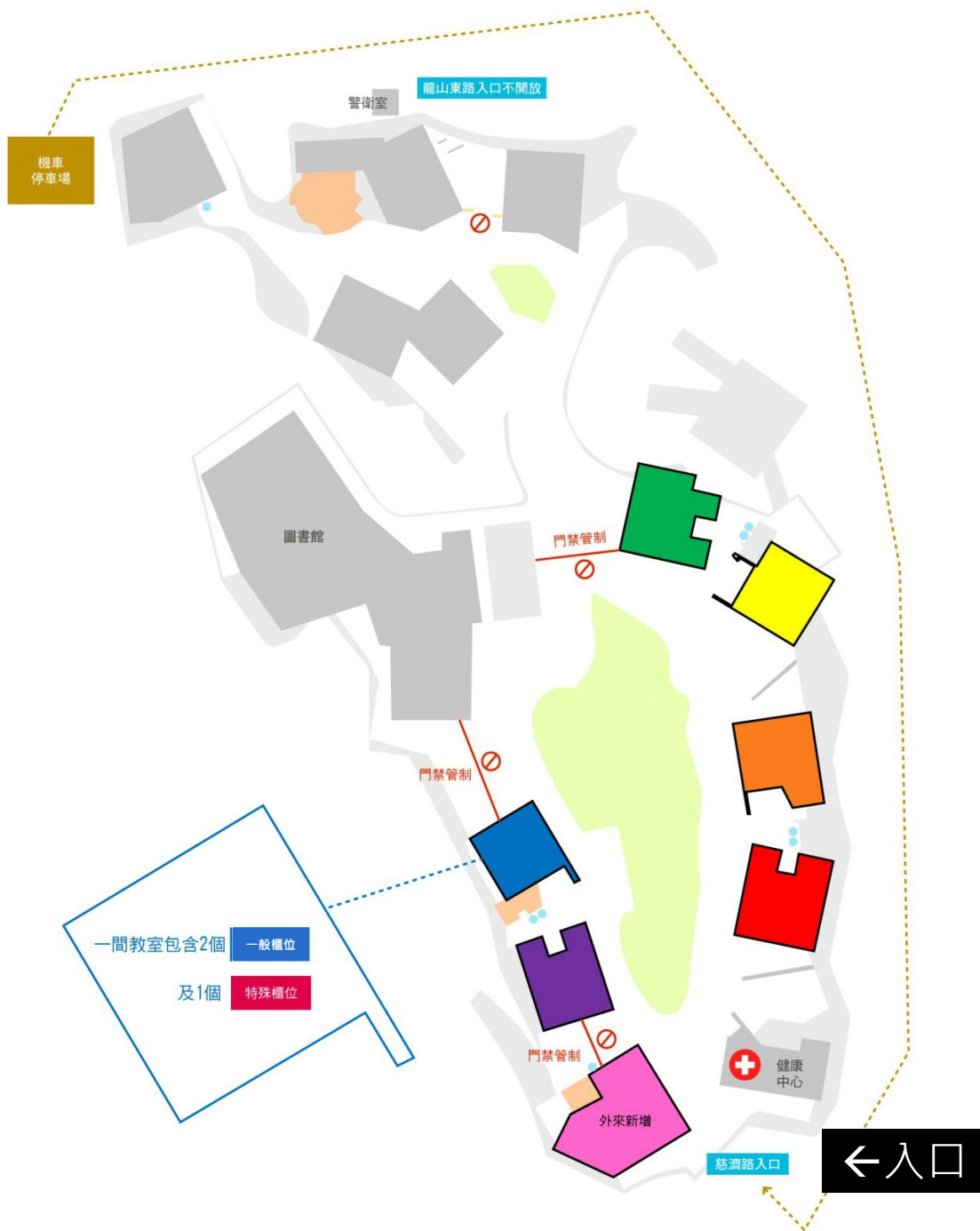


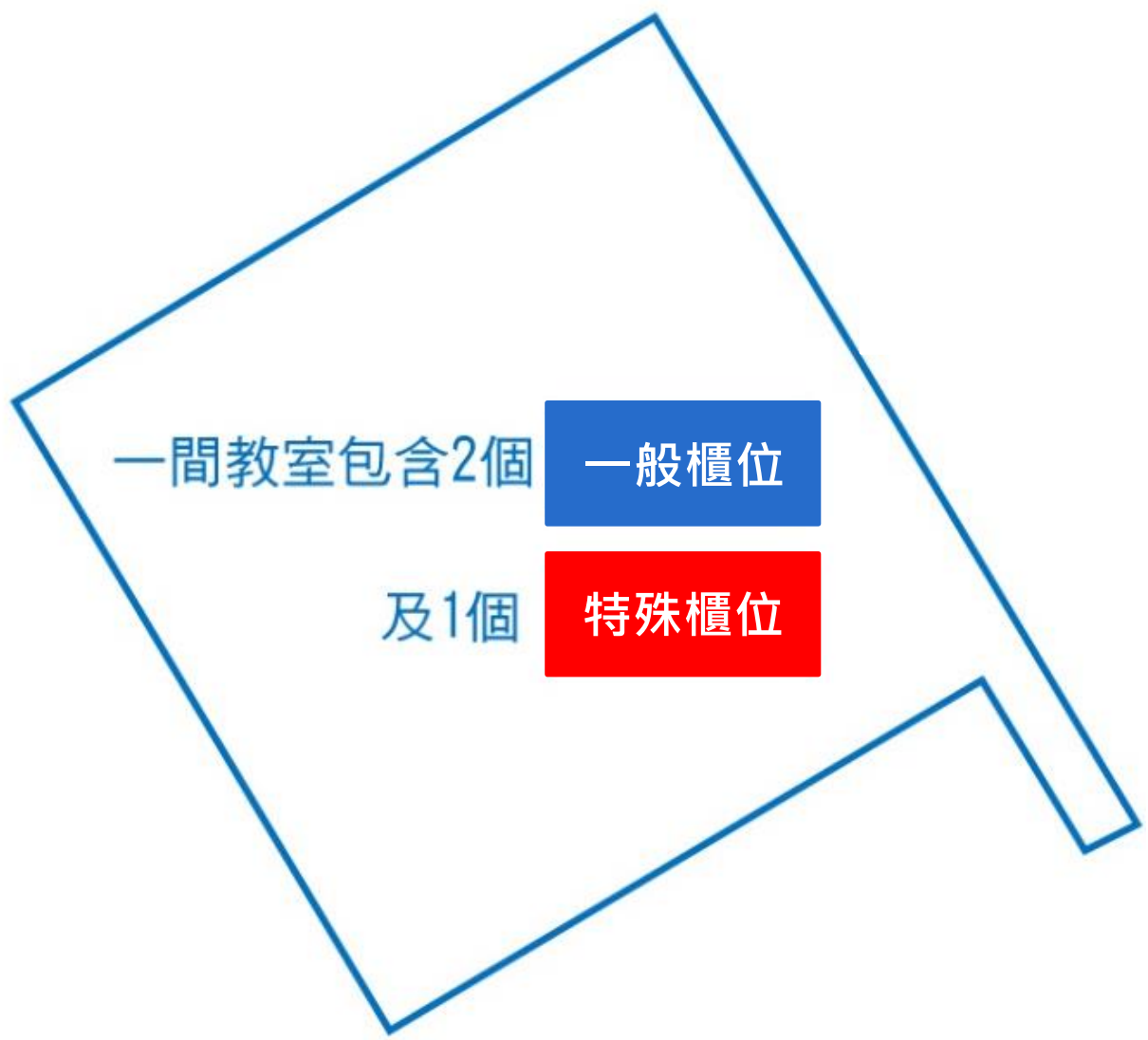
# 115.03.14

## 登記動線說明





- 新生登記當日，**每戶限一人代表**入校辦理。
- 當日僅從**慈濟路進出**，不開放龍山東路入口也不開放二樓。
- 當日**不開放汽機車停車**



共有紅、橙、黃、綠、藍、紫六間教室

# STEP1 進

統一由慈濟路進校  
(單一門進出)

請配合每戶限一人代表登記





1.服務台簽名

**STEP 2 簽**



2.領取檢核表


3.貼顏色識別登記教室





## STEP3 找

看柱子上的顏色找教室





## STEP4 排

依到教室時間先後，耐心排隊  
(依檢核表自我檢核)

# STEP5 繳

## 臨櫃繳資料

### 一般櫃台（不改戶政套印的日期）

1. 新生登記表
2. 戶口名簿詳細記事或戶籍謄本三個月內
3. 自有房屋證明如建物自有權狀或公證過之租賃契約
4. 新生家訪同意書

### 特殊櫃台（要改戶政套印的日期）

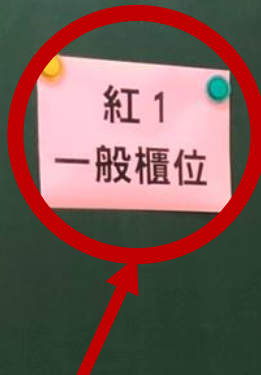
1. 新生登記表
2. 戶口名簿詳細記事或戶籍謄本三個月內
3. 自有房屋證明如建物自有權狀或公證過之租賃契約
4. 新生家訪同意書
5. 學童遷徙證明

缺件要補件  
請到原教室原櫃台  
(不用重新排隊)

已完成者領收據  
原入口離開

# 臨櫃繳件說明





# STEP 1 確認櫃台

**紅1、紅2**  
**一般櫃位**  
(不改設籍日期)

**紅特**  
**特殊櫃位**  
(更改設籍日期)



# STEP2 繳交資料

★驗正本收影本

## 一般櫃位

### 四要

1. 新生入學登記表
2. 戶口名簿詳細記事或三個月內的戶籍謄本
3. 建物自有權狀或公證過的租賃契約
4. 新生家訪同意書

## 特殊櫃位

### 四要+一定要

1. 新生入學登記表
2. 戶口名簿詳細記事或三個月內的戶籍謄本
3. 建物自有權狀或公證過的租賃契約
4. 新生家訪同意書
5. 遷徙證明





## 溫馨提醒

- 1.請事先影印，學校不提供影印。
- 2.雙胞胎視為兩個個體，資料需影印兩份。